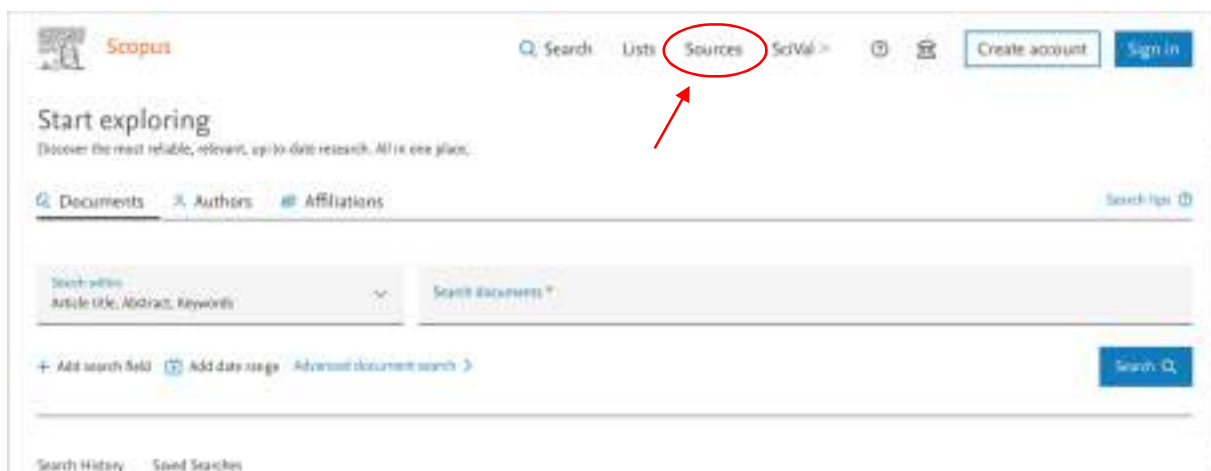


TUTORIAL

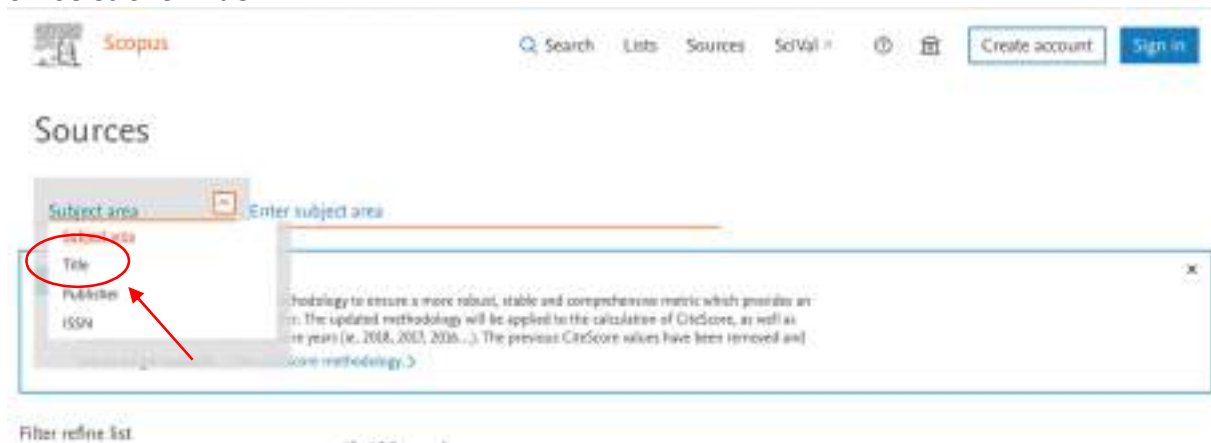
Como verificar o percentil do periódico

Base SCOPUS

- 1 – Acessar www.scopus.com
- 2 – Clicar em “Sources”



- 3 – Seleccione “Title”



- 4 - Digite o nome do periódico a ser buscado e clique em “Find Sources”

- 5 – Aparecerá uma lista com os periódicos. Identifique o periódico de interesse. Na coluna “Highest Percentile” aparecerá a informação de interesse.

2 results

[Download Scopus Source List](#) [Learn more about Scopus Source List](#)

All Export to Excel Save to source list View metrics for year: 2021

Source title ↓	CiteScore ↓	Highest percentile ↓	Citations 2018-21 ↓	Documents 2018-21 ↓	% Cited ↓
Sort by Highest percentile (descending)					
<input type="checkbox"/> 1 European Journal of Applied Physiology	5.1	84% 45/284 Orthopedics and Sports Medicine	4,852	954	80
<input type="checkbox"/> 2 European Journal of Applied Physiology and Occupational Physiology	N/A	N/A	N/A	N/A	N/A

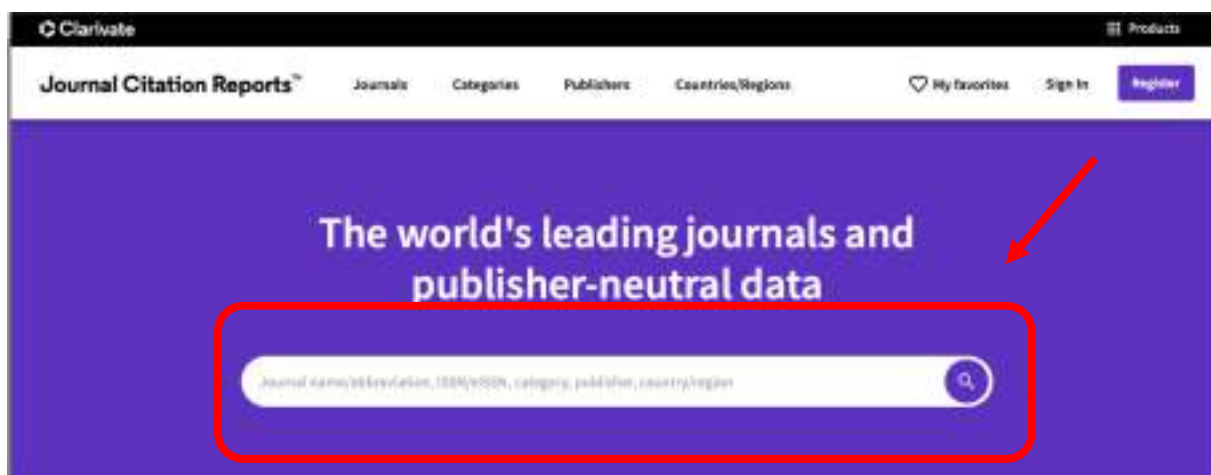
A busca pode ser feita pelo ISSN também.

Base Web of Science

1 – O usuário deve estar usando o computador na rede da FEF ou eduroam. Se estiver fora da UNICAMP, deve estar logado no VPN.

2 – Acesse <https://jcr.clarivate.com>

3 – Digite o nome ou ISSN do periódico que deseja buscar



4 – Role a tela para baixo até encontrar “Rank by Journal Impact Factor”. Procurar na coluna “JIF percentile”. Se a revista for indexada em mais de uma categoria, o percentil mais alto é considerado. A imagem abaixo se refere ao “European Journal of Applied Physiology”.

Rank by Journal Impact Factor

Journals within a category are sorted in descending order by Journal Impact Factor (JIF) resulting in the Category Ranking below. A separate rank is shown for each category in which the journal is listed in JCR. Data for the most recent year is presented at the top of the list, with other years shown in reverse chronological order.

Learn more

EDITION

Science Citation Index Expanded (SCIE)

CATEGORY

PHYSIOLOGY

32/81

EDITION

Science Citation Index Expanded (SCIE)

CATEGORY

SPORT SCIENCES

38/88

JCR YEAR	JIF RANK	JIF QUANTILE	JIF PERCENTILE		JCR YEAR	JIF RANK	JIF QUANTILE	JIF PERCENTILE	
2021	32/81	Q3	61.13	<div style="width: 61.13%;"></div>	2021	36/88	Q3	57.31	<div style="width: 57.31%;"></div>
2020	35/81	Q3	57.41	<div style="width: 57.41%;"></div>	2020	33/88	Q3	63.67	<div style="width: 63.67%;"></div>
2019	35/81	Q3	57.41	<div style="width: 57.41%;"></div>	2019	26/86	Q3	67.65	<div style="width: 67.65%;"></div>
2018	26/81	Q2	66.05	<div style="width: 66.05%;"></div>	2018	17/83	Q3	80.12	<div style="width: 80.12%;"></div>
2017	45/85	Q3	66.39	<div style="width: 66.39%;"></div>	2017	26/81	Q3	66.05	<div style="width: 66.05%;"></div>

Os critérios da área 21 para classificação dos periódicos estão descritos na imagem abaixo. A FEF não utilizará o percentil do Google (H5).

	JCR/SJR	SCIELO/PUBMED	PERCENTIL H5
A1	P \geq 87,5		
A2	P < 87,5 e \geq 75		
A3	P < 75 e \geq 62,5		
A4	P < 62,5 e \geq 50		
B1	P < 50 e \geq 12,5	P_{H5} \geq 25	
B2	P < 12,5	P_{H5} < 25 e \geq 12,5	P_{H5} \geq 25
B3		P_{H5} < 12,5	P_{H5} < 25 e \geq 12,5
B4			P_{H5} < 12,5